

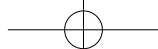


초등 영문법 기초 완성

# GRAMMAR UP BASIC

정답 및 해설





Unit

01

일반동사 긍정문

Check Up A p.10

like, likes, play

Check Up B p.11

(1) loves (2) tries (3) does (4) catches

Warm Up

p.12

I

- |            |            |            |
|------------|------------|------------|
| 1. likes   | 2. tells   | 3. meets   |
| 4. runs    | 5. begins  | 6. starts  |
| 7. reads   | 8. goes    | 9. has     |
| 10. eats   | 11. passes | 12. washes |
| 13. stands | 14. fixes  | 15. knows  |

II

- |            |            |             |
|------------|------------|-------------|
| 1. says    | 2. mixes   | 3. wishes   |
| 4. guesses | 5. makes   | 6. cries    |
| 7. pushes  | 8. takes   | 9. finishes |
| 10. sits   | 11. solves | 12. drinks  |
| 13. brings | 14. feels  | 15. catches |

III

- |           |           |             |
|-----------|-----------|-------------|
| 1. enjoys | 2. visits | 3. flies    |
| 4. thinks | 5. plays  | 6. means    |
| 7. shows  | 8. breaks | 9. tries    |
| 10. loses | 11. pays  | 12. carries |
| 13. puts  | 14. sells | 15. misses  |

IV

- |            |            |             |
|------------|------------|-------------|
| 1. buys    | 2. replies | 3. waxes    |
| 4. hurries | 5. uses    | 6. believes |

- |            |             |            |
|------------|-------------|------------|
| 7. seeks   | 8. fries    | 9. touches |
| 10. cheers | 11. crosses | 12. stays  |
| 13. draws  | 14. repeats | 15. copies |

V

- |             |            |           |
|-------------|------------|-----------|
| 1. do       | 2. has     | 3. goes   |
| 4. runs     | 5. learn   | 6. like   |
| 7. lives    | 8. studies | 9. sing   |
| 10. get     | 11. use    | 12. enjoy |
| 13. teaches | 14. plays  | 15. flies |

VI

- |             |           |           |
|-------------|-----------|-----------|
| 1. begins   | 2. speaks | 3. look   |
| 4. rises    | 5. tries  | 6. know   |
| 7. buys     | 8. sells  | 9. cries  |
| 10. catches | 11. barks | 12. clean |
| 13. watch   | 14. wears | 15. reads |

Build Up

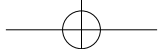
p.18

I

- |             |              |          |
|-------------|--------------|----------|
| 1. walk     | 2. plays     | 3. loves |
| 4. move     | 5. finishes  | 6. makes |
| 7. fixes    | 8. teaches   | 9. knows |
| 10. look    | 11. visit    | 12. keep |
| 13. brushes | 14. remember | 15. has  |

II

- |           |             |           |
|-----------|-------------|-----------|
| 1. likes  | 2. closes   | 3. runs   |
| 4. gets   | 5. miss     | 6. lives  |
| 7. looks  | 8. watches  | 9. does   |
| 10. comes | 11. thinks  | 12. feels |
| 13. stay  | 14. crosses | 15. swims |



### III

- |            |           |             |
|------------|-----------|-------------|
| 1. get     | 2. has    | 3. clean    |
| 4. teaches | 5. begins | 6. plays    |
| 7. studies | 8. sings  | 9. practice |
| 10. go     |           |             |

### IV

- |             |           |          |
|-------------|-----------|----------|
| 1. likes    | 2. fixes  | 3. know  |
| 4. ends     | 5. does   | 6. brush |
| 7. share    | 8. sleeps | 9. talk  |
| 10. matches |           |          |

## Jump Up

p.22

### I

- |          |          |            |
|----------|----------|------------|
| 1. like  | 2. live  | 3. studies |
| 4. fixes | 5. go    | 6. have    |
| 7. knows | 8. plays |            |

### II

- |                           |                      |
|---------------------------|----------------------|
| 1. studies math           | 2. catches the ball  |
| 3. does the dishes        | 4. walks to school   |
| 5. believes that          | 6. watches the movie |
| 7. enjoys club activities | 8. carries the boxes |

## Wrap Up

p.24

01. ④    02. ④    03. ④    04. ⑤    05. ①  
 06. ②    07. ④    08. ④    09. (1) teaches  
 (2) enjoys (3) studies (4) makes (5) brushes  
 10. (1) plays baseball after school  
 (2) stay at home on Saturday  
 11. (1) takes a walk (2) catches a cold  
 (3) gets up 12. (1) sing (2) flies (3) make

01. watch의 3인칭 단수 형태는 watches이다.

02. 동사에 -s가 붙어 있으므로 3인칭 단수인 She가 주어로 와야 한다.

03. 동사가 원형이므로 3인칭 단수인 ①②③⑤는 주어로 올 수 없다.

04. '자음 + y'로 끝나는 동사의 3인칭 단수형은 y를 i로 고치고 -es를 붙여 만든다.

05. fix의 3인칭 단수 형태는 fixes이다.

06. My sister는 3인칭 단수이므로 need에 -s를 붙여야 하고, He and I는 복수이므로 원형인 enjoy가 온다.

07. '자음 + y'로 끝나는 동사인 ①②③⑤는 y를 i로 고치고 -es를 붙인다. '모음 + y'로 끝나는 동사인 ④는 그대로 -s만 붙인다.

08. ① 3인칭 단수 주어이므로 finish는 finishes가 되어야 한다.

② 3인칭 복수 주어이므로 원형인 want가 와야 한다.

③ 3인칭 단수 주어이므로 read는 reads가 되어야 한다.

⑤ 복수 주어이므로 원형인 go가 와야 한다.

09. (1) ch로 끝나는 동사는 -es를 붙인다.

(2) '모음 + y'로 끝나는 동사는 원형에 -s를 붙인다.

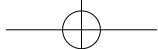
(3) '자음 + y'로 끝나는 동사는 y를 i로 고치고 -es를 붙인다.

(4) e로 끝나는 동사는 -s만 붙인다.

(5) sh로 끝나는 동사는 -es를 붙인다.

10. (1) '야구를 하다'는 play baseball이고 '방과 후'는 after school이다.

(2) '집에 머무르다'는 stay at home이고 '토요일에'는 on Saturday이다.



11. (1) 주어가 3인칭 단수이므로 take에 -s를 붙여 takes가 되어야 한다.  
(2) 주어가 3인칭 단수이므로 catch에 -es를 붙여 catches가 되어야 한다.  
(3) 주어가 3인칭 단수이므로 get에 -s를 붙여 gets가 되어야 한다.
12. (1) 주어가 복수이므로 동사는 원형인 sing이 되어야 한다.  
(2) 주어가 3인칭 단수이므로 '자음 + y'로 끝나는 동사인 fly의 y를 i로 고치고 -es를 붙인다.  
(3) 주어가 복수이므로 동사는 원형인 make가 되어야 한다.

Unit 02

일반동사 부정문/의문문

Check Up A p.30

- (1) doesn't, drive (2) don't, have

Check Up B p.31

- (1) Does, have (2) Do, study

Warm Up

p.32

I

- |             |             |             |
|-------------|-------------|-------------|
| 1. don't    | 2. doesn't  | 3. doesn't  |
| 4. don't    | 5. doesn't  | 6. doesn't  |
| 7. don't    | 8. don't    | 9. don't    |
| 10. doesn't | 11. don't   | 12. doesn't |
| 13. don't   | 14. doesn't | 15. don't   |

II

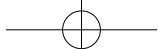
- |         |          |          |
|---------|----------|----------|
| 1. Do   | 2. Does  | 3. Do    |
| 4. Does | 5. Do    | 6. Does  |
| 7. Does | 8. Does  | 9. Does  |
| 10. Do  | 11. Does | 12. Does |
| 13. Do  | 14. Do   | 15. Do   |

III

- |                    |                  |
|--------------------|------------------|
| 1. don't, love     | 2. doesn't, wash |
| 3. don't, remember | 4. doesn't, run  |
| 5. doesn't, make   | 6. don't, like   |
| 7. doesn't, open   | 8. doesn't, have |
| 9. doesn't, want   | 10. don't, know  |

IV

- |                   |                 |
|-------------------|-----------------|
| 1. doesn't, teach | 2. don't, want  |
| 3. doesn't, have  | 4. doesn't, fly |



5. don't, wear

7. don't, drink

9. don't, play

6. doesn't, know

8. doesn't, live

10. doesn't, like

### V

1. Do, like

3. Do, want

5. Do, play

7. Does, bake

9. Does, hate

2. Does, sing

4. Do, exercise

6. Does, have

8. Do, eat

10. Does, rain

### VI

1. it does, it doesn't

2. they do, they don't

3. she does, she doesn't

4. he does, he doesn't

5. it does, it doesn't

6. I do, I don't

7. she does, she doesn't

8. they do, they don't

## Build Up

p.38

### I

1. doesn't

3. love

5. don't

7. doesn't have

9. doesn't do

11. don't keep

13. don't remember

15. don't

2. doesn't know

4. don't

6. doesn't

8. don't

10. doesn't

12. don't need

14. drink

### II

1. Do

4. Does

7. want

10. Do

13. go

2. Does

5. live

8. Does

11. Do

14. know

3. Do

6. Do

9. come

12. Do

15. play

### III

1. I like cats.

2. He watches TV.

3. They don't love chocolate cake.

4. You don't have a math class.

5. My uncle lives here.

6. Jill doesn't enjoy the concert.

7. She eats fish.

8. Abigail's mother doesn't work at a hospital.

9. We hate animals.

10. Jim and Susan don't study together.

### IV

1. Yes, he does.

3. Yes, she does.

5. No, she doesn't.

7. No, he doesn't.

2. Yes, they do.

4. Yes, I do.

6. Yes, they do.

8. No, I don't.

## Jump Up

p.42

### I

1. I don't feel good.

2. It doesn't snow.

3. You don't know my address.

4. She doesn't like classical music.

5. He doesn't go to bed early.

6. We don't enjoy the party.

7. Peter and Wendy don't study Chinese.

8. Billy doesn't have a cell phone.

### II

1. Do you have a book?

2. Do they look happy?

3. Does he write letters?

4. Does she brush her hair?

5. Does Mark clean his room?

6. Does the tree have many leaves?

7. Does the store close today?

- I do

- they do

- he doesn't

- she does

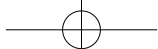
- he doesn't

- it does

- it doesn't

정답 및 해설

5



8. Does Steve do his homework? - he does

### Wrap Up

p.44

01. ④ 02. ④ 03. ⑤ 04. ② 05. ⑤

06. ③ 07. ⑤ 08. ④

09. doesn't → don't 10. ⑤

11. (1) doesn't drink coffee  
(2) you walk to school

12. doesn't play, swims well

01. 주어가 1인칭, 2인칭, 3인칭 복수일 경우 일반동사 부정문에 don't를 사용하므로, 주어로는 They가 알맞다.

02. 주어인 Henry가 3인칭 단수이므로 의문문에 Does를 사용하고, 대답할 때도 주어인 he가 3인칭 단수이므로 does를 사용한다.

03. ①②③④에는 주어가 3인칭 단수이므로 Does가 들어가고, ⑤에는 주어가 2인칭이므로 Do가 들어간다.

04. You(너, 너희들)로 물어보면 I 또는 we로 답하고, Do로 물어보면 do나 don't로 답한다.

05. Does로 물어보면 does나 doesn't로 대답한다.

06. 주어가 1인칭, 2인칭, 3인칭 복수일 경우 일반동사 부정문에 don't를 사용하므로 3인칭 단수인 she는 주어로 적합하지 않다.

07. 주어가 3인칭 단수일 경우, 부정문은 일반동사 동사원형 앞에 doesn't를 붙여 만든다.

08. 주어가 3인칭 단수일 경우, 의문문은 주어 앞에 Does를 붙이고, 일반동사는 원형의 형태로 온다.

09. 주어가 3인칭 복수이므로 부정문에서 doesn't가 아니라 don't를 써야 한다.

10. ① 주어가 3인칭 단수이므로 don't → doesn't

② 주어가 1인칭이므로 doesn't → don't

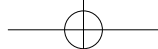
③ Mr. Lee는 3인칭 단수이므로 don't → doesn't

④ 부정문에서 don't나 doesn't 다음에 일반동사는 원형이 와야 하므로 has → have

11. (1) 주어가 3인칭 단수인 일반동사 부정문은 『주어 + doesn't + 동사원형 ~』의 형태이다.

(2) 주어가 2인칭인 일반동사 의문문은 『Do + 주어 + 동사원형 ~?』의 형태이고, '걸어서 학교에 가다'는 walk to school이다.

12. 표의 내용상 Sam은 피아노를 치지 않고 수영을 잘 하므로 첫 번째 문장은 부정문이, 두 번째 문장은 긍정문이 되어야 한다.



Unit

03

형용사

Check Up A p.50

happy, young, hot, tall, cold

Check Up B p.51

(1) red - A (2) sweet - B

## Warm Up

p.52

I

- |             |              |               |
|-------------|--------------|---------------|
| 1. nice     | 2. cute      | 3. beautiful  |
| 4. handsome | 5. lovely    | 6. angry      |
| 7. great    | 8. wonderful | 9. famous     |
| 10. fresh   | 11. sweet    | 12. salty     |
| 13. sour    | 14. bitter   | 15. spicy/hot |

II

- |           |            |           |
|-----------|------------|-----------|
| 1. sunny  | 2. warm    | 3. cool   |
| 4. cloudy | 5. rainy   | 6. windy  |
| 7. snowy  | 8. red     | 9. yellow |
| 10. blue  | 11. green  | 12. pink  |
| 13. brown | 14. purple | 15. grey  |

III

- |                      |                   |
|----------------------|-------------------|
| 1. big ↔ small       | 2. good ↔ bad     |
| 3. long ↔ short      | 4. hot ↔ cold     |
| 5. young ↔ old       | 6. fast ↔ slow    |
| 7. high ↔ low        | 8. sad ↔ glad     |
| 9. heavy ↔ light     | 10. strong ↔ weak |
| 11. healthy ↔ sick   | 12. bright ↔ dark |
| 13. easy ↔ difficult | 14. full ↔ hungry |
| 15. diligent ↔ lazy  |                   |

IV

- |                   |                       |
|-------------------|-----------------------|
| 1. new ↔ old      | 2. tall ↔ short       |
| 3. black ↔ white  | 4. happy ↔ unhappy    |
| 5. pretty ↔ ugly  | 6. clean ↔ dirty      |
| 7. rich ↔ poor    | 8. smart ↔ foolish    |
| 9. kind ↔ unkind  | 10. expensive ↔ cheap |
| 11. skinny ↔ fat  | 12. full ↔ empty      |
| 13. busy ↔ free   | 14. safe ↔ dangerous  |
| 15. open ↔ closed |                       |

V

- |           |              |           |
|-----------|--------------|-----------|
| 1. good   | 2. fast      | 3. lovely |
| 4. pretty | 5. heavy     | 6. fat    |
| 7. nice   | 8. expensive | 9. cloudy |
| 10. sweet |              |           |

VI

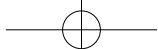
1. a kind girl
2. a comfortable chair
3. the old house
4. my white shirt
5. the famous singer
6. your new desk
7. three red balls
8. two round tables
9. three cute dogs
10. her favorite book

## Build Up

p.58

I

- |            |           |           |
|------------|-----------|-----------|
| 1. tall    | 2. pretty | 3. blue   |
| 4. new     | 5. rainy  | 6. cute   |
| 7. red     | 8. rich   | 9. big    |
| 10. smart  | 11. nice  | 12. happy |
| 13. hungry | 14. nice  | 15. old   |



## II

- |            |            |               |
|------------|------------|---------------|
| 1. long    | 2. fun     | 3. diligent   |
| 4. best    | 5. sweet   | 6. little     |
| 7. good    | 8. high    | 9. hot        |
| 10. red    | 11. poor   | 12. windy     |
| 13. yellow | 14. lovely | 15. beautiful |

## III

- |           |          |           |
|-----------|----------|-----------|
| 1. hungry | 2. sad   | 3. honest |
| 4. pretty | 5. warm  | 6. yellow |
| 7. brown  | 8. rainy |           |

## IV

- |                |          |          |
|----------------|----------|----------|
| 1. interesting | 2. heavy | 3. rich  |
| 4. salty       | 5. fresh | 6. cheap |
| 7. handsome    | 8. high  |          |

## Jump Up

p.62

## I

- |                      |                   |
|----------------------|-------------------|
| 1. smart girl        | 2. deep river     |
| 3. long hair         | 4. new jacket     |
| 5. famous dancer     | 6. blue skirt     |
| 7. tall trees        | 8. rich man       |
| 9. interesting sport | 10. red hat       |
| 11. good time        | 12. poor children |
| 13. black tie        | 14. cold water    |
| 15. green leaves     |                   |

## II

- |              |               |              |
|--------------|---------------|--------------|
| 1. is, tall  | 2. is, honest | 3. is, fun   |
| 4. are, pink | 5. is, great  | 6. is, smart |
| 7. is, old   | 8. are, new   |              |

## Wrap Up

p.64

- |                  |       |       |       |       |
|------------------|-------|-------|-------|-------|
| 01. ①            | 02. ② | 03. ② | 04. ⑤ | 05. ① |
| 06. ②            | 07. ② | 08. ② |       |       |
| 09. wind → windy | 10. ⑤ |       |       |       |

11. (1) He is a diligent student.

(2) My new friend is kind.

12. (1) It is an exciting game.

(2) This is a round table.

01. rain은 '비'라는 뜻의 명사, 혹은 '비가 오다'라는 뜻의 동사이다. 형용사 형태는 rainy이다.

02. 빈칸에는 형용사가 들어가야 한다. tell은 '말하다'라는 뜻의 동사이다.

03. 빈칸에는 형용사가 들어가야 한다. like는 '좋아하다'라는 뜻의 동사이다.

04. kind는 '친절한', honest는 '정직한'이라는 뜻이므로 반대 의미라고 할 수 없다.

05. '소유격 + 형용사 + 명사' 순서로 와야 한다.

06. ① good a student → a good student

③ pink two coats → two pink coats

④ empty an box → an empty box

⑤ a bright → bright

07. ①③④⑤는 명사를 꾸며주는 한정적 용법이고, ②는 주어의 상태를 설명하는 보어로 쓰인 서술적 용법이다.

08. '소유격 + 형용사 + 명사' 순서로 와야 한다.

09. wind는 '바람'이라는 뜻의 명사이고, '바람이 부는'의 뜻을 가진 형용사는 windy이다.

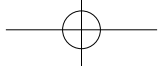
10. hot은 '뜨거운, 매운'의 의미가 있다. <보기>의 spicy는 '매운'의 의미이다.

<보기> 이 수프는 맵고 짜다.

① 오늘은 덥다.

② 그는 뜨거운 차를 좋아한다.

③ 나는 뜨거운 물이 필요하다.



- ④ 그녀는 더운 날씨를 즐긴다.  
 ⑤ 나는 매운 고추를 좋아하지 않는다.

11. (1) '관사(a/an) + 형용사 + 명사' 순서로 와야 하므로,  
 '부지런한 학생'은 a diligent student이다.  
 (2) '소유격 + 형용사 + 명사' 순서로 와야 하므로, '나의  
 새 친구'는 my new friend이다.

12. (1) 관사(a/an) + 형용사 + 명사  
 (2) 관사(a/an) + 형용사 + 명사

Unit

04

지시대명사/수량형용사

Check Up A p.70

- (1) 지시대명사 (2) 지시형용사

Check Up B p.71

- (1) many (2) much (3) many (4) much

Warm Up

p.72

I

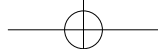
- |           |           |
|-----------|-----------|
| 1. 지시대명사  | 2. 지시형용사  |
| 3. 지시형용사  | 4. 지시대명사  |
| 5. 지시형용사  | 6. 지시대명사  |
| 7. 지시형용사  | 8. 지시형용사  |
| 9. 지시형용사  | 10. 지시대명사 |
| 11. 지시대명사 | 12. 지시형용사 |
| 13. 지시대명사 | 14. 지시대명사 |
| 15. 지시형용사 |           |

II

- |             |          |             |
|-------------|----------|-------------|
| 1. many     | 2. much  | 3. a little |
| 4. little   | 5. much  | 6. many     |
| 7. a little | 8. much  | 9. a little |
| 10. little  | 11. many | 12. little  |
| 13. a few   | 14. much | 15. many    |

III

- |           |           |          |
|-----------|-----------|----------|
| 1. This   | 2. These  | 3. those |
| 4. this   | 5. Those  | 6. This  |
| 7. these  | 8. This   | 9. That  |
| 10. these | 11. These | 12. that |
| 13. These | 14. Those | 15. This |



Ⅳ

- |             |           |             |
|-------------|-----------|-------------|
| 1. many     | 2. many   | 3. a little |
| 4. much     | 5. many   | 6. much     |
| 7. a lot of | 8. a few  | 9. a little |
| 10. much    | 11. many  | 12. little  |
| 13. many    | 14. a few | 15. many    |

Ⅴ

- |           |         |          |
|-----------|---------|----------|
| 1. These  | 2. That | 3. Those |
| 4. Those  | 5. That | 6. These |
| 7. That   | 8. This | 9. This  |
| 10. These |         |          |

Ⅵ

- |              |           |             |
|--------------|-----------|-------------|
| 1. a few     | 2. much   | 3. Many     |
| 4. little    | 5. a few  | 6. a lot of |
| 7. a little  | 8. little | 9. many     |
| 10. a little |           |             |

Build Up

p.78

Ⅰ

- |          |         |          |
|----------|---------|----------|
| 1. These | 2. That | 3. Those |
| 4. This  | 5. That | 6. These |
| 7. Those | 8. This |          |

Ⅱ

- |          |          |          |
|----------|----------|----------|
| 1. That  | 2. This  | 3. That  |
| 4. This  | 5. That  | 6. Those |
| 7. These | 8. Those |          |

Ⅲ

- |             |           |          |
|-------------|-----------|----------|
| 1. a little | 2. little | 3. a few |
| 4. many     | 5. much   | 6. few   |
| 7. much     | 8. many   |          |

Ⅳ

- |             |           |          |
|-------------|-----------|----------|
| 1. a few    | 2. little | 3. many  |
| 4. many     | 5. much   | 6. a few |
| 7. a little | 8. few    |          |

Jump Up

p.82

Ⅰ

- |                     |           |          |
|---------------------|-----------|----------|
| 1. gloves           | 2. That   | 3. these |
| 4. This             | 5. Those  | 6. This  |
| 7. These            | 8. toys   | 9. This  |
| 10. These           | 11. That  |          |
| 12. a famous dancer | 13. Those |          |
| 14. That            | 15. Those |          |

Ⅱ

- |                             |                             |
|-----------------------------|-----------------------------|
| 1. much/a lot of [lots of]  | 2. a few                    |
| 3. few                      | 4. little                   |
| 5. many/a lot of [lots of]  | 6. a little                 |
| 7. many/a lot of [lots of]  | 8. many/a lot of [lots of]  |
| 9. much/a lot of [lots of]  | 10. many/a lot of [lots of] |
| 11. a little                | 12. a few                   |
| 13. many/a lot of [lots of] | 14. much/a lot of [lots of] |

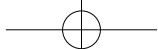
Wrap Up

p.84

01. ②    02. ①    03. ⑤    04. ②    05. ①  
 06. ③    07. ③    08. ②    09. a few    10. ①  
 11. (1) a few    (2) a lot of [lots of]    (3) little  
 12. (1) There are many people  
 (2) Those boys are my cousins.

01. money는 셀 수 없는 명사이므로 much가 와야 한다.

02. 단독으로 쓸 수 있고, 명사와 함께 쓸 수 있는 것은 This, These, Those이며 빈칸에는 단수형이 적절하므로 This가 들어가야 한다.



03. 셀 수 있는 명사인 friend와 셀 수 없는 명사인 water 앞에 모두 쓸 수 있는 것은 a lot of이다.

04. much는 셀 수 있는 명사인 flower 앞에 올 수 없다.

05. 셀 수 있는 명사의 복수형인 trees 앞에는 many를, 셀 수 없는 명사인 sugar 앞에는 a little이나 much를 쓴다.

06. ①②④⑤는 지시대명사, ③은 지시형용사이다.

07. 뒤에 나오는 명사가 단수인 woman이므로 지시형용사는 단수형인 this가 와야 한다.

08. food는 셀 수 없는 명사이므로 many가 아니라 much가 와야 한다.

09. 셀 수 있는 명사인 egg 앞에 올 수 있고 '몇 개의'라는 뜻을 가진 수량형용사는 a few이다

10. 셀 수 없는 명사인 milk 앞에 올 수 있고 '거의 없는'이라는 뜻을 가진 수량형용사는 little이다.

11. (1) cats는 셀 수 있는 명사이므로 a little을 a few로 고쳐야 한다.

(2) juice는 셀 수 없는 명사이고 긍정문에 쓰였으므로 many를 a lot of 혹은 lots of로 고쳐야 한다.

(3) time은 셀 수 없는 명사이므로 few를 little로 고쳐야 한다.

12. (1) many는 셀 수 있는 명사 앞에 쓰여 '많은'의 의미를 나타낸다.

(2) '저 소년들'은 those boys로 나타낸다.

## Unit 05 부사

### Check Up A p.90

(1) kindly (2) heavily (3) fast (4) well

### Check Up B p.91

(1) always (2) often (3) never

### Warm Up

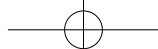
p.92

#### I

1. sadly, 슬프게
2. quickly, 빠르게
3. carefully, 조심스럽게
4. suddenly, 갑자기
5. perfectly, 완벽하게
6. nicely, 멋지게
7. loudly, 시끄럽게
8. quietly, 조용하게
9. safely, 안전하게
10. strongly, 강하게
11. clearly, 맑게
12. honestly, 솔직히
13. dangerously, 위험하게

#### II

1. greatly, 대단히
2. bravely, 용감하게
3. freshly, 신선하게
4. beautifully, 아름답게
5. specially, 특별히
6. luckily, 운 좋게
7. easily, 쉽게
8. angrily, 화가 나서



9. heavily, 무겁게/심하게

10. fast, 빠르게

11. early, 일찍

12. late, 늦게

13. hard, 열심히

### III

1. high

2. slowly

3. happily

4. hard

5. kindly

6. carefully

7. easily

8. well

9. wisely

10. really

### IV

1. often

2. usually

3. always

4. sometimes

5. never

6. sometimes

7. often

8. usually

9. never

10. always

### V

1. ①

2. ①

3. ①

4. ②

5. ①

6. ②

7. ①

8. ②

9. ①

10. ①

11. ①

12. ①

13. ②

### VI

1. ②

2. ①

3. ①

4. ②

5. ①

6. ①

7. ②

8. ①

9. ①

10. ①

11. ②

12. ①

13. ①

## Build Up

p.98

### I

1. early

2. brightly

3. quietly

4. differently

5. sadly

6. fast/quickly

7. heavily

8. quickly/fast

### II

1. always

2. often

3. usually

4. sometimes

5. never

6. sometimes

7. often

8. usually

### III

1. fast

2. hard

3. quietly

4. perfectly

5. quickly

6. high

7. easily

8. Honestly

9. really

10. happily

11. nicely

12. carefully

13. well

14. safely

15. late

### IV

1. often takes

2. sometimes writes

3. never eats

4. is often

5. always tells

6. often forget

7. is never

8. often listens

9. are sometimes

10. always drink

11. usually watches

12. often plays

13. sometimes eats

## Jump Up

p.102

### I

1. It snows heavily.

2. The girl runs fast.

3. Your dog barks loudly.

4. Ethan acts carefully.

5. comes home early

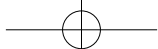
6. plays the guitar well

7. studies math hard

8. is really delicious

9. fixes computers easily

10. walks very slowly



## II

1. My school usually starts at 8:30.
2. He never eats chicken.
3. My teacher is always kind.
4. We usually have lunch at noon.
5. He is often late for school.
6. She often does her homework at night.
7. They always go to church on Sunday.
8. She sometimes swims in the swimming pool.

### Wrap Up

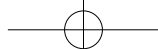
p.104

01. ③    02. ③    03. ⑤    04. ①    05. ③  
 06. ③    07. She usually brushes her teeth  
 after dinner.    08. ⑥ → ① → ③  
 09. ②    10. ③    11. (1) hardly → hard  
 (2) helps often → often helps    (3) good → well  
 12. (1) He sometimes invites us.  
 (2) You are always kind to me.

01. fast의 부사형은 fast이다.
02. 보기의 부사 very는 형용사인 beautiful을 수식한다.  
 ① very는 부사인 well을 수식한다.  
 ② hard는 동사인 study를 수식한다.  
 ③ really는 형용사 interesting을 수식한다.  
 ④ early는 동사인 get up을 수식한다.  
 ⑤ Sadly는 문장 전체를 수식한다.
03. '늦게 잠자러 간다', '또 늦었다'는 의미가 적합하므로 부사와 형용사로 모두 쓰일 수 있는 late가 적합하다.  
 ① good 좋은                      ② hard 열심히  
 ③ early 일찍                      ④ easy 쉬운
04. 빈칸에는 동사 move를 수식하는 부사가 와야 한다. 형용사인 nice는 적합하지 않다.
05. 빈칸에는 동사를 수식하는 부사가 와야 한다. happy의

부사형은 happily, high의 부사형은 high이다.

06. ①②④⑤는 부사이고 ③loud는 명사 voice를 수식하는 형용사이다.
07. 빈도부사 usually는 일반동사 brushes 앞에 위치한다.
08. always(항상) - usually(보통) - sometimes(때때로)
09. 빈도부사는 be동사 뒤 혹은 일반동사 앞에 위치하므로 never는 lies 앞에 와야 한다.
10. 빈도부사는 be동사 뒤 혹은 일반동사 앞에 위치하므로 never는 drives 앞에 와야 하며, '빨리'라는 의미의 부사는 fast이다.
11. (1) 명사 work를 수식하는 형용사 hard가 와야 한다.  
 (2) 빈도부사 often은 일반동사 helps 앞에 와야 한다.  
 (3) 동사 does를 수식하는 부사 well이 와야 한다.
12. (1) 빈도부사 sometimes는 일반동사 invites 앞에 와야 한다.  
 (2) 빈도부사 always는 be동사 are 뒤에 와야 한다.



Unit

06

비교급/최상급

Check Up A p.110

(1) as (2) than

Check Up B p.111

(1) smaller - smallest  
(2) more famous - most famous

Warm Up

p.112

I

- |                         |                         |
|-------------------------|-------------------------|
| 1. older, oldest        | 2. taller, tallest      |
| 3. faster, fastest      | 4. smaller, smallest    |
| 5. colder, coldest      | 6. richer, richest      |
| 7. higher, highest      | 8. slower, slowest      |
| 9. harder, hardest      | 10. smarter, smartest   |
| 11. cheaper, cheapest   | 12. warmer, warmest     |
| 13. cleverer, cleverest | 14. brighter, brightest |

II

- |                        |                      |
|------------------------|----------------------|
| 1. longer, longest     | 2. younger, youngest |
| 3. stronger, strongest | 4. darker, darkest   |
| 5. quicker, quickest   | 6. deeper, deepest   |
| 7. nicer, nicest       | 8. wiser, wisest     |
| 9. safer, safest       | 10. larger, largest  |
| 11. braver, bravest    | 12. better, best     |
| 13. worse, worst       | 14. more, most       |

III

- |                      |                        |
|----------------------|------------------------|
| 1. easier, easiest   | 2. heavier, heaviest   |
| 3. busier, busiest   | 4. prettier, prettiest |
| 5. funnier, funniest | 6. happier, happiest   |
| 7. lazier, laziest   | 8. bigger, biggest     |

9. sadder, saddest

10. hotter, hottest

11. fatter, fattest

12. better, best

13. worse, worst

14. more, most

IV

1. cooler, coolest
2. greater, greatest
3. later, latest
4. more beautiful, most beautiful
5. more interesting, most interesting
6. more careful, most careful
7. more difficult, most difficult
8. more famous, most famous
9. more wonderful, most wonderful
10. more important, most important
11. more expensive, most expensive
12. more popular, most popular
13. more exciting, most exciting
14. more useful, most useful

V

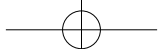
- |                |                |
|----------------|----------------|
| 1. as heavy as | 2. as good as  |
| 3. as cheap as | 4. as clean as |
| 5. as cold as  |                |

VI

- |                       |                     |
|-----------------------|---------------------|
| 1. younger than       | 2. kinder than      |
| 3. thicker than       | 4. more famous than |
| 5. more exciting than |                     |

VII

- |                        |                        |
|------------------------|------------------------|
| 1. the laziest         | 2. the hottest         |
| 3. the fastest         | 4. the bravest         |
| 5. the oldest          | 6. the happiest        |
| 7. the best            | 8. the largest         |
| 9. the brightest       | 10. the smartest       |
| 11. the coldest        | 12. the most important |
| 13. the most expensive |                        |



## Build Up

p.118

### I

- |                   |                   |           |
|-------------------|-------------------|-----------|
| 1. well           | 2. stronger       | 3. lower  |
| 4. nicer          | 5. greatest       | 6. bigger |
| 7. more expensive | 8. easy           |           |
| 9. busiest        | 10. most diligent |           |

### II

- |                  |                |
|------------------|----------------|
| 1. more creative | 2. interesting |
| 3. deepest       | 4. highest     |
| 5. more useful   | 6. cheapest    |
| 7. prettiest     | 8. happiest    |
| 9. longest       | 10. hottest    |

### III

- |              |             |              |
|--------------|-------------|--------------|
| 1. heavier   | 2. faster   | 3. small     |
| 4. fattest   | 5. strong   | 6. better    |
| 7. cute      | 8. hotter   | 9. newer     |
| 10. shorter  | 11. best    | 12. good     |
| 13. smartest | 14. loudest | 15. youngest |

### IV

- |                      |                 |
|----------------------|-----------------|
| 1. worst             | 2. old          |
| 3. hard              | 4. bigger       |
| 5. tallest           | 6. richest      |
| 7. faster            | 8. more careful |
| 9. most famous       | 10. popular     |
| 11. more important   | 12. beautiful   |
| 13. more interesting |                 |

## Jump Up

p.122

### I

1. long - longer - longest
2. large - larger - largest
3. much - more - most
4. hot - hotter - hottest

5. easy - easier - easiest

6. bad - worse - worst

### II

- |                 |             |              |
|-----------------|-------------|--------------|
| 1. bigger       | 2. better   | 3. difficult |
| 4. earliest     | 5. happiest | 6. beautiful |
| 7. more popular | 8. highest  |              |

### III

- |                           |                       |
|---------------------------|-----------------------|
| 1. taller than            | 2. shorter than       |
| 3. the tallest            | 4. cheaper than       |
| 5. as expensive[cheap] as | 6. the most expensive |

## Wrap Up

p.124

01. ④    02. ①    03. ③    04. ②    05. ④  
 06. ③    07. ④    08. ④  
 09. the best player  
 10. (1) Paul    (2) Mary    (3) Mary  
 11. (1) the kindest    (2) hot    (3) earlier  
 12. (1) This sofa is more comfortable than that chair.    (2) Paris is the most beautiful city in Europe.

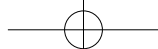
01. good - better - best

02. 『as + 원급 + as』 형태이므로 원급인 smart가 들어간다.

03. 『the + 최상급 + in』 형태이므로 great의 최상급인 greatest가 들어간다

04. -ful, -ous, -ing, -ive 등으로 끝나는 2음절 단어 및 3음절 이상의 단어는 앞에 more를 붙여 비교급을 만든다.

05. '~보다'라는 의미로 비교급과 함께 쓰이는 것은 than 이다.



06. 『the + 최상급』 형태이므로 bad의 최상급인 worst, popular의 최상급인 most popular가 들어간다.
07. high의 비교급은 higher이므로 more를 빼야 한다.
08. ①②③⑤에는 than이 들어가고, ④에는 as가 들어간다.
09. '가장 훌륭한 선수'라는 의미로 good의 최상급인 best를 이용한 the best player가 들어가야 한다.
10. (1) James와 나이가 같은 사람은 Paul이다  
(2) 셋 중에 키가 가장 작은 사람은 Mary이다.  
(3) Paul은 Mary보다 몸무게가 더 많이 나간다.
11. (1) 『the + 최상급』 형태이므로 kind의 최상급인 kindest로 고쳐야 한다.  
(2) 『as + 원급 + as』 형태이므로 원급인 hot으로 고쳐야 한다.  
(3) 『비교급 + than』 형태이므로 early의 비교급인 earlier으로 고쳐야 한다.
12. (1) 『비교급 + than』 형태이므로 more comfortable than이 되어야 한다.  
(2) 『the + 최상급 + in』 형태이므로 the most beautiful city in Europe이 어야 한다.

Unit

07 전치사 I

Check Up A p.130

- (1) in (2) at (3) on (4) after

Check Up B p.131

- (1) under (2) in front of (3) over (4) behind

Warm Up

p.132

I

- |        |           |            |
|--------|-----------|------------|
| 1. at  | 2. in     | 3. at      |
| 4. at  | 5. before | 6. after   |
| 7. in  | 8. on     | 9. after   |
| 10. in | 11. on    | 12. at     |
| 13. in | 14. on    | 15. before |

II

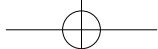
- |          |            |           |
|----------|------------|-----------|
| 1. in    | 2. on      | 3. over   |
| 4. under | 5. between | 6. behind |

III

- |        |        |            |
|--------|--------|------------|
| 1. in  | 2. in  | 3. at      |
| 4. in  | 5. at  | 6. at      |
| 7. on  | 8. in  | 9. between |
| 10. in | 11. at | 12. at     |
| 13. at | 14. in | 15. on     |

IV

- |           |           |             |
|-----------|-----------|-------------|
| 1. at     | 2. in     | 3. on       |
| 4. on     | 5. at     | 6. on       |
| 7. in     | 8. on     | 9. behind   |
| 10. under | 11. in    | 12. behind  |
| 13. over  | 14. under | 15. between |



### V

- |           |          |       |
|-----------|----------|-------|
| 1. at     | 2. in    | 3. on |
| 4. before | 5. after | 6. on |
| 7. after  | 8. at    |       |

### VI

- |                |            |           |
|----------------|------------|-----------|
| 1. next to     | 2. between | 3. behind |
| 4. in front of | 5. under   | 6. over   |
| 7. in          | 8. on      |           |

## Build Up

p.138

### I

- |           |       |       |
|-----------|-------|-------|
| 1. on     | 2. in | 3. at |
| 4. after  | 5. in | 6. on |
| 7. before | 8. on |       |

### II

- |          |            |                |
|----------|------------|----------------|
| 1. at    | 2. next to | 3. in front of |
| 4. under | 5. between | 6. on          |
| 7. in    | 8. next to |                |

### III

- |           |           |       |
|-----------|-----------|-------|
| 1. in     | 2. before | 3. at |
| 4. after  | 5. at     | 6. on |
| 7. before | 8. in     | 9. In |

### IV

- |          |            |                |
|----------|------------|----------------|
| 1. under | 2. on      | 3. in          |
| 4. over  | 5. between | 6. on          |
| 7. in    | 8. at      | 9. in front of |

## Jump Up

p.142

### I

- |                 |                 |
|-----------------|-----------------|
| 1. on Christmas | 2. at noon      |
| 3. after dinner | 4. on Wednesday |
| 5. in April     | 6. in winter    |

- |                    |                    |
|--------------------|--------------------|
| 7. at seven        | 8. at night        |
| 9. before midnight | 10. on my birthday |

### II

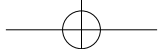
1. behind the tree
2. in that house
3. in front of the bank
4. between two buildings
5. next to the sofa
6. under the chair
7. on the hill
8. in the library
9. in the oven
10. on the desk

## Wrap Up

p.144

- |                                          |                              |       |       |       |
|------------------------------------------|------------------------------|-------|-------|-------|
| 01. ③                                    | 02. ④                        | 03. ⑤ | 04. ① | 05. ① |
| 06. ③                                    | 07. ②                        | 08. ④ | 09. ② |       |
| 10. ①                                    | 11. (1) on (2) before (3) at |       |       |       |
| 12. (1) behind the house (2) before noon |                              |       |       |       |

01. 나라, 도시 등 넓은 의미의 장소에는 전치사 in을 쓴다.
02. '표면과 떨어져' ~위에'를 나타내는 전치사는 over이다.
03. 특정한 날 앞에는 전치사 on을 쓴다.
04. 구체적인 시간, 하나의 지점에 쓰이는 전치사는 at이다.
05. 월(달), 비교적 넓은 공간에 쓰이는 전치사는 in이다.
06. ①②④⑤에는 in이, ③에는 on이 들어간다.
07. 특정 시점인 정오에는 at, 요일에는 on을 쓴다.
08. '~사이에'는 between, '~옆에'는 next to이다.
09. '~앞에'를 뜻하는 전치사는 in front of이고, 하나의 지



점을 나타내는 전치사는 at이다.

10. '밤에'는 at night이다.

11. (1) 특정한 날 앞에는 on을 쓴다.  
(2) '~앞에'는 before이다.  
(3) '집에'는 at home이다.

12. (1) '집 뒤에'는 behind the house이다.  
(2) '정오 전에'는 before noon이다.

Unit

08

전치사 II

Check Up A p.150

(1) out of (2) across (3) from (4) to

Check Up B p.151

(1) with (2) for (3) by (4) without

Warm Up

p.152

I

- |           |           |              |
|-----------|-----------|--------------|
| 1. into   | 2. out of | 3. down      |
| 4. along  | 5. across | 6. through   |
| 7. around | 8. by     | 9. without   |
| 10. into  | 11. for   | 12. with     |
| 13. with  | 14. about | 15. from, to |

II

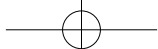
- |             |              |            |
|-------------|--------------|------------|
| 1. across   | 2. down      | 3. around  |
| 4. out of   | 5. up        | 6. out of  |
| 7. through  | 8. along     | 9. by      |
| 10. without | 11. with     | 12. across |
| 13. around  | 14. from, to | 15. for    |

III

- |           |            |            |
|-----------|------------|------------|
| 1. from   | 2. for     | 3. out of  |
| 4. to     | 5. through | 6. across  |
| 7. for    | 8. up      | 9. across  |
| 10. along | 11. down   | 12. along  |
| 13. into  | 14. around | 15. around |

IV

- |       |        |         |
|-------|--------|---------|
| 1. by | 2. by  | 3. with |
| 4. on | 5. for | 6. for  |



- |            |           |           |
|------------|-----------|-----------|
| 7. without | 8. about  | 9. by     |
| 10. with   | 11. about | 12. with  |
| 13. with   | 14. with  | 15. about |

### V

- |           |            |         |
|-----------|------------|---------|
| 1. around | 2. through | 3. into |
| 4. to     | 5. out of  | 6. up   |
| 7. from   | 8. for     |         |

### VI

- |            |          |          |
|------------|----------|----------|
| 1. for     | 2. about | 3. about |
| 4. with    | 5. with  | 6. by    |
| 7. without | 8. with  |          |

## Build Up

p.158

### I

- |             |          |           |
|-------------|----------|-----------|
| 1. through  | 2. along | 3. around |
| 4. from, to | 5. up    | 6. across |
| 7. along    | 8. up    | 9. out of |
| 10. across  |          |           |

### II

- |          |            |          |
|----------|------------|----------|
| 1. with  | 2. by      | 3. about |
| 4. with  | 5. for     | 6. by    |
| 7. with  | 8. without | 9. for   |
| 10. with |            |          |

### III

- |         |           |            |
|---------|-----------|------------|
| 1. from | 2. along  | 3. for     |
| 4. to   | 5. out of | 6. about   |
| 7. up   | 8. around | 9. through |

### IV

- |            |        |          |
|------------|--------|----------|
| 1. for     | 2. for | 3. about |
| 4. on      | 5. for | 6. with  |
| 7. without | 8. by  | 9. with  |

## Jump Up

p.162

### I

1. across the street
2. around the house
3. along the street
4. into the museum
5. from the school to her house
6. He runs up the hill.
7. Mia comes from Japan.
8. She walks down the stairs.

### II

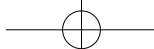
1. with a ball
2. for the test
3. without a stick
4. to school with John
5. about winter vacation
6. This shirt is for him.
7. The movie is about music.
8. She goes home by subway.

## Wrap Up

p.164

- |                                               |       |       |       |       |
|-----------------------------------------------|-------|-------|-------|-------|
| 01. ②                                         | 02. ① | 03. ⑤ | 04. ② | 05. ② |
| 06. ①                                         | 07. ② | 08. ① | 09. ④ | 10. ③ |
| 11. (1) around (2) across (3) about           |       |       |       |       |
| 12. (1) out of the house (2) across the river |       |       |       |       |

01. '~로 올라간다'라는 의미이므로 up이 와야 한다.
02. '~을 가지고'라는 의미이므로 with가 와야 한다.
03. '터널을 통과하다'라는 의미이므로 through가 와야 한다.
04. '~을 향해', '~를 위해'라는 의미의 전치사는 for이다.
05. '~아래로'의 의미를 가지고 부사 및 전치사로 쓰이는 것은 down이다.



06. ①에는 from이, ②③④⑤에는 for가 들어간다.
07. '∼을 따라'는 along, '∼주위에'는 around이다.
08. '∼안으로'는 into, '∼밖으로'는 out of이다.
09. '걸어서'는 on foot이라고 쓰고, 교통수단 앞에는 by가 온다.
10. 도구를 나타내는 전치사는 with이므로 by를 with로 바꿔어야 한다.
11. (1) '∼주위에'는 around이다.  
(2) '∼을 가로질러'는 across이다.  
(3) '∼에 대하여'는 about이다.
12. (1) '집 밖으로'는 out of the house이다.  
(2) '강을 가로질러'는 across the river이다.